

[Rsr/Ndñ-n-ñN/.](#)

[eBñ Ksñ](#)

[eBñN/Opñ](#)

[-0/00P](#)

"PRK

ñ"è--Dpñ-p,-Dpñ

.eB-W(0N/0P/0Q/0R)0S "p/0p" :p/0p ☒

.p/0p0q0r, KANpBñp0C0D,-Dp0W pñ00-ñ0-0 pW-"N s"K N-P0K000W p/0p-ñ :p/0p ☐

.-WN-00P-0p/0Cpñ,-mñ s"K N -P0 K000W pñ"0 :pñ"0 ☐

My-Wñ/0p-ñNC-Kñ0Kñ/GWñ0/0p0ñ
 .-W-0-ñ"ññ .Dell Inc 2009 ©

.-T00ñ 0ñ00 p-T0 Dell Inc. N 0ñ0 000ñ-ññ R00W-"ñ N0ññ p-00 p0p

Dell Inc; R0000R00R0 Dell OpenManage--Inspiron, Dell Precision, Dimension, OptiPlex, Latitude, PowerEdge, PowerVault, PowerAppor, DELL N-0-ññ ,Dell :0T00-ññ R000R000Wñ
 0W00p ENERGY STAR .R000W-TW 0-PI0W-"0R0-0ñ00-0, Adobe Systems Incorporated N00TW0WZ0-ñ Microsoft Corporation; Adobe R000R0000000 Windows NT--Microsoft, Windows
 .ENERGY STAR Nñ0000-W0-NZ/0N-0T000ñ-0-ññ-ññ Dell Inc)0 ,ENERGY STAR N 0-ñ .U.S. Environmental Protection Agency N R0- 0"TW

.pñ0/0ñpR00R000Wñ-0R00TWñ00Wñ0ñN/0N000000-0K000ñWñ00-0K0ñ .R0ñR00-Wñ-0R0N00N-00,40NT"0ñ0ñ0ññ"GWñ0/0P-ñR000/0,R00R00R0000T-R00TW000WñT

.G2410t R0

Rev.A00 20090W0ñ





የደንበኞች ጥያቄ
www.dell.com - Dell™ G2410H የጥንቃቄ

- [የደንበኞች ጥያቄ](#)
- [የደንበኞች ጥያቄ](#)
- [የደንበኞች ጥያቄ](#)
- [የደንበኞች ጥያቄ](#)
- [የደንበኞች ጥያቄ](#)
- [የደንበኞች ጥያቄ](#)

የደንበኞች ጥያቄ

የደንበኞች ጥያቄ የሚለው ማለት የደንበኞች ጥያቄ ማለት ነው።

የደንበኞች ጥያቄ የሚለው ማለት የደንበኞች ጥያቄ ማለት ነው።

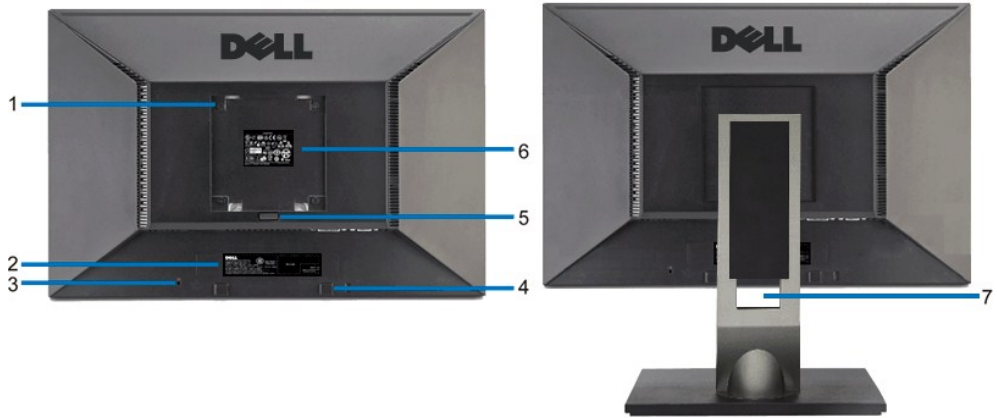
| | |
|--|---|
| የደንበኞች ጥያቄ 1 |  |
| የደንበኞች ጥያቄ 1 |  |
| VGA የደንበኞች ጥያቄ 1 |  |
| DVI የደንበኞች ጥያቄ 1 |  |
| የደንበኞች ጥያቄ 1 የደንበኞች ጥያቄ 1 የደንበኞች ጥያቄ 1 |  |

የደንበኞች ጥያቄ

የደንበኞች ጥያቄ የሚለው ማለት የደንበኞች ጥያቄ ማለት ነው።

የደንበኞች ጥያቄ የሚለው ማለት የደንበኞች ጥያቄ ማለት ነው።

სადასრულებელი



სადასრულებელი

სადასრულებელი

| სადასრულებელი | სადასრულებელი |
|--|---------------|
| 1. VESA (100 მმ) მონტაჟის ბრackets (VESA მონტაჟის ბრackets) | 1 |
| 2. Dell-ის მონტაჟის ბრackets (Dell-ის მონტაჟის ბრackets) | 2 |
| 3. Dell Soundbar-ის მონტაჟის ბრackets (Dell Soundbar-ის მონტაჟის ბრackets) | 3 |
| 4. Dell Soundbar-ის მონტაჟის ბრackets (Dell Soundbar-ის მონტაჟის ბრackets) | 4 |
| 5. მონტაჟის ბრackets (მონტაჟის ბრackets) | 5 |
| 6. მონტაჟის ბრackets (მონტაჟის ბრackets) | 6 |
| 7. მონტაჟის ბრackets (მონტაჟის ბრackets) | 7 |


სადასრულებელი



სადასრულებელი

სადასრულებელი

სადასრულებელი



| Port | Label |
|------|-------|
| 1 | Power |
| 2 | DVI |
| 3 | VGA |

Other Features

Other Features

| Model | Features |
|--------|--|
| G2410H | <ul style="list-style-type: none"> TFT LCD - TN Resolution: 24" (609.6mm) x 13.5" (342.9mm) Panel Type: TN Response Time: 5ms (GTG) Viewing Angle: 170° (H) / 160° (V) Brightness: 250 cd/m² Contrast Ratio: 1000:1 Dynamic Contrast: 10000:1 Panel Technology: CCFL Power Consumption: 5W (typical), 80% efficiency |

.CIE1931 (68%) --CIE1976 (80%)

Other Features

| Model | Features |
|--------|---|
| G2410H | <ul style="list-style-type: none"> Refresh Rate: 30Hz, 60Hz, 75Hz, 83Hz Input/Output: 1920x1080p, 1080p |

Other Features

| Model | Features |
|--------|--|
| G2410H | <ul style="list-style-type: none"> Resolution: 480i/480p/576i/576p/720p/1080i/1080p (Supports HDCP) |

RSHP-WP-BOSW

| (G/M/SP) RHP-GS | RSHP (W) | (N) Cmk - C1 | (N) CSP - C1 | RSHP |
|-----------------|----------|--------------|--------------|------------|
| +/- | 28.3 | 70.0 | 31.5 | 400x 720 |
| -/- | 25.2 | 60.0 | 31.5 | 480x 640 |
| -/- | 31.5 | 75.0 | 37.5 | 480x 640 |
| +/+ | 40.0 | 60.0 | 37.9 | 600x 800 |
| +/+ | 49.5 | 75.0 | 46.9 | 600x 800 |
| -/- | 65.0 | 60.0 | 48.4 | 768x 1024 |
| +/+ | 78.8 | 75.0 | 60.0 | 768x 1024 |
| +/+ | 108.0 | 75.0 | 67.5 | 870x 1152 |
| +/+ | 135.0 | 60.0 | 64.0 | 1024x 1280 |
| +/+ | 135.0 | 75.0 | 80.0 | 1024x 1280 |
| +/+ | 148.5 | 60.0 | 67.5 | 1920x 1080 |

RSHP GP

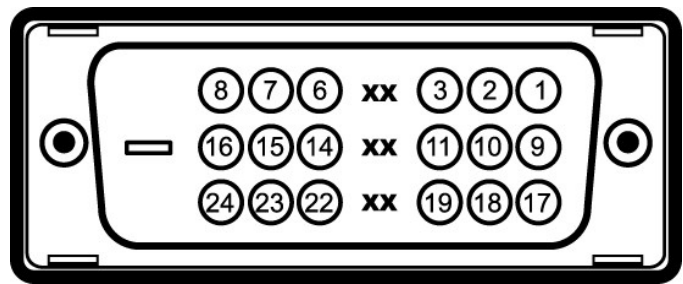
| G2410H | RSHP |
|-------------------------------|------|
| RSHP 75 Ns Os, RGB, V 0.7 5%± | |
| Ns Os, D-DVI TMDs, mV 600 | |
| (SOG) TTL W, R | |
| PA 2.0A / ± 60, 50 / 240, 100 | |
| (RSHP) 120V: 40A | |
| (RSHP) 240V: 80A | |

RSHP-KM

| G2410H | RSHP |
|-------------------------|------|
| DVI-D ; N | |
| DVI-D, s | |
| Sub-D 15 | |
| (18.18) W 463.81 | |
| (inches 14.32) W 363.81 | |
| (inches 22.47) W 570.75 | |
| (inches 7.25) W 184.12 | |
| (inches 13.32) W 338.35 | |
| (inches 22.47) W 570.75 | |
| (inches 2.44) W 62.0 | |
| (inches 14.32) W 363.82 | |
| (inches 12.74) W 323.52 | |
| (inches 11.02) W 279.92 | |
| (inches 7.25) W 184.12 | |
| (K 7.94) e" s 17.47 | |
| (K 6.06) e" s 13.33 | |
| (K 4.02) e" s 8.86 | |

| | |
|-----------------|----|
| Rs ⁺ | 1 |
| s ⁻ | 2 |
| Rs ⁺ | 3 |
| Rs ⁺ | 4 |
| Rs ⁺ | 5 |
| Rs ⁺ | 6 |
| s ⁻ | 7 |
| Rs ⁺ | 8 |
| DDC +5V | 9 |
| Rs ⁺ | 10 |
| Rs ⁺ | 11 |
| DDC | 12 |
| DDC | 13 |
| DDC | 14 |
| DDC | 15 |

DVI



| | |
|------------------------------------|----|
| 24 Pin DVI Connector Pinout | |
| -TMDS 2 | 1 |
| +TMDS 2 | 2 |
| TMDS 2 | 3 |
| - | 4 |
| - | 5 |
| DDC | 6 |
| DDC | 7 |
| - | 8 |
| -TMDS 1 | 9 |
| +TMDS 1 | 10 |
| TMDS 1 | 11 |
| - | 12 |
| - | 13 |
| +V5 | 14 |
| DDC | 15 |
| "Rs ⁺ | 16 |
| -TMDS 0 | 17 |
| +TMDS 0 | 18 |
| TMDS 0 | 19 |
| - | 20 |
| - | 21 |
| TMDS | 22 |
| TMDS + | 23 |
| TMDS - | 24 |

"DVI"

DDC (DDC) , EDID) , RS-485 (EDID) , RS-485 (EDID) . "DVI" Wa-maw Nin9 ebn a ruzn - Nin . Cmt pB Rs⁺ -K- -qen - "GN Nm- ; W- -e- a nln ebn Ksp , Rs⁺ . ebn -qen eWn - rWB .

LCD የቆይት ማጠቃለያ

ይህ የቆይት ማጠቃለያ ለሌሎች ማጠቃለያዎች ተጨማሪ ማጠቃለያዎችን ያሳያል። ለተጨማሪ መረጃ ለማግኘት ይደግፉ።
በዚህ ማጠቃለያ ውስጥ የሚገኙት ማጠቃለያዎች ለሌሎች ማጠቃለያዎች ሊያስፈልጉዎታል። ለተጨማሪ መረጃ ለማግኘት ይደግፉ።
ከዚህ ማጠቃለያ ውስጥ የሚገኙት ማጠቃለያዎች ለሌሎች ማጠቃለያዎች ሊያስፈልጉዎታል። ለተጨማሪ መረጃ ለማግኘት ይደግፉ።
support.dell.com : በዚህ ማጠቃለያ ላይ የተዘረዘሩት ማጠቃለያዎች ለሌሎች ማጠቃለያዎች ሊያስፈልጉዎታል። ለተጨማሪ መረጃ ለማግኘት ይደግፉ።

የቆይት ማጠቃለያ

የቆይት ማጠቃለያ

ይህ የቆይት ማጠቃለያ ለሌሎች ማጠቃለያዎች ተጨማሪ ማጠቃለያዎችን ያሳያል። ለተጨማሪ መረጃ ለማግኘት ይደግፉ።

ይህ የቆይት ማጠቃለያ ለሌሎች ማጠቃለያዎች ተጨማሪ ማጠቃለያዎችን ያሳያል። ለተጨማሪ መረጃ ለማግኘት ይደግፉ።

ይህ የቆይት ማጠቃለያ ለሌሎች ማጠቃለያዎች ተጨማሪ ማጠቃለያዎችን ያሳያል። ለተጨማሪ መረጃ ለማግኘት ይደግፉ።

ይህ የቆይት ማጠቃለያ ለሌሎች ማጠቃለያዎች ተጨማሪ ማጠቃለያዎችን ያሳያል። ለተጨማሪ መረጃ ለማግኘት ይደግፉ።
ይህ የቆይት ማጠቃለያ ለሌሎች ማጠቃለያዎች ተጨማሪ ማጠቃለያዎችን ያሳያል። ለተጨማሪ መረጃ ለማግኘት ይደግፉ።
ይህ የቆይት ማጠቃለያ ለሌሎች ማጠቃለያዎች ተጨማሪ ማጠቃለያዎችን ያሳያል። ለተጨማሪ መረጃ ለማግኘት ይደግፉ።
ይህ የቆይት ማጠቃለያ ለሌሎች ማጠቃለያዎች ተጨማሪ ማጠቃለያዎችን ያሳያል። ለተጨማሪ መረጃ ለማግኘት ይደግፉ።

PowerNap Κερθ ρ“Όρ

- : -αθρ -α-ρ Rsrθθ N. P, PowerNap N “NB- W ρKsrθθ

Windows XP, Windows Vista, Windows 7

[@srθ](#)

[@srθ](#)

ρKsrθθ ρKsrθθ - θρ.θρθθ s-ρθ . 1

Entech API α θsrθ . 2

PowerNap Κερθ - α θsrθ . 3

Գրեք մեզ, որպեսզի մենք կարողանանք օգնել Ձեզ Dell™ **Վեբ** Dell™ **Դիմումներ և հարցեր**

1. Դիմումներ և հարցեր Վեբ-ում, որպեսզի մենք կարողանանք օգնել Ձեզ, <http://support.dell.com> - օգնություն

2. 1920X1080 - Վեբ-ում, որպեսզի մենք կարողանանք օգնել Ձեզ, [Վեբ-ում](#) և [Վեբ-ում](#) օգնություն

3. Վեբ-ում, որպեսզի մենք կարողանանք օգնել Ձեզ, [Վեբ-ում](#) և [Վեբ-ում](#) օգնություն

Dell™ G2410H Գեյմի Կարգավորումները, Վերականգնումը և Ինժեներական

:Windows XP® -

1. **Կարգավորումներ** (Control Panel) -

2. (Settings) - **Վերականգնում** -

3. **Կարգավորումներ** -

4. (NVIDIA, ATI, Intel, AMD) և այլ արտադրողների կայքերում հարմարեցումներ կատարելու համար

5. (<http://www.NVIDIA.com> և <http://www.ATI.com>) կայքերում հարմարեցումներ կատարելու համար

6. 1920x1080 - ինչպես նաև այլ արտադրողների կայքերում հարմարեցումներ կատարելու համար

:Windows® 7 և Windows Vista® -

1. **(Վերականգնում)** Personalization -

2. **(Վերականգնում)** Change Display Settings

3. **Կարգավորումներ** -

4. (NVIDIA, ATI, Intel, AMD) և այլ արտադրողների կայքերում հարմարեցումներ կատարելու համար

5. (<http://www.NVIDIA.com> և <http://www.ATI.com>) կայքերում հարմարեցումներ կատարելու համար

6. 1920x1080 - ինչպես նաև այլ արտադրողների կայքերում հարմարեցումներ կատարելու համար


1920x1080 - ինչպես նաև այլ արտադրողների կայքերում հարմարեցումներ կատարելու համար

የቤት ጥያቄ Dell™ G2410H ሊዩኒትረር

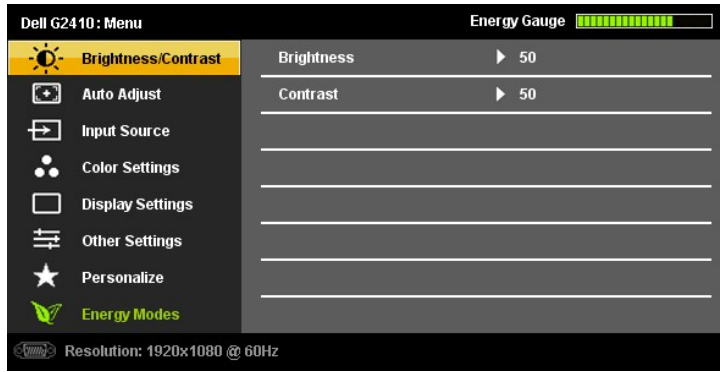
- ① የደንበኞች አገልግሎት - የሆስፒታል
- ② (OSD) የግለሰብ ማሻሻያ
- ③ PowerNap ማስቆጣሪያ
- ④ የግልጽ ጊዜ ጠቅላይ ቁጥጫ
- ⑤ (ኪቦርድ) Dell Soundbar ማስተላለፊ
- ⑥ የግለሰብ ማሻሻያ ቅጽ

የቤት ጥያቄ አገልግሎት

ይህ ሰነድ የቤት ጥያቄ አገልግሎት (OSD) ግለሰብ ማሻሻያ ስራ ለሚከተሉት ድህረ ምረቃዎች ይሰጣል።

| | | |
|-------------------------------|---|--|
| የሰርቪየር አገልግሎት ጥቅም | A |  |
| የቤት ጥያቄ / 1 - ደቂቃ | B | |
| የቤት ጥያቄ / 2 - ደቂቃ | C | |
| የግለሰብ ማሻሻያ / (OSD) የግለሰብ ማሻሻያ | D | |
| የግለሰብ ማሻሻያ / የግለሰብ ማሻሻያ | E | |
| (የሊዩኒትረር) የቤት ጥያቄ | F | |

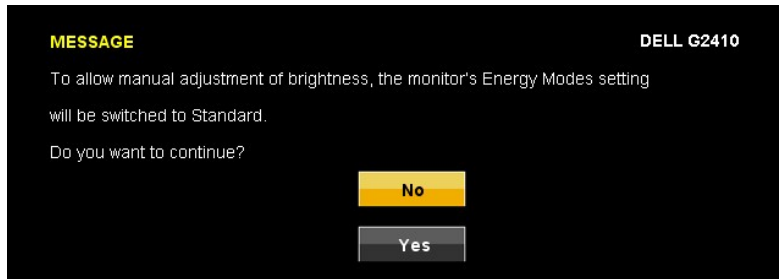
| የሰነድ ስም | የቤት ጥያቄ |
|------------------------------|---------|
| የቤት ጥያቄ አገልግሎት | A |
| የቤት ጥያቄ / 1 - ደቂቃ | B |
| የቤት ጥያቄ / 2 - ደቂቃ | C |
| (OSD) የግለሰብ ማሻሻያ ቅጽ | D |
| የግለሰብ ማሻሻያ / የግለሰብ ማሻሻያ | E |
| የግለሰብ ማሻሻያ (የሊዩኒትረር) የቤት ጥያቄ | F |



Back

Back

Energy Smart--Energy Smart Plus
 Energy Smart--Energy Smart Plus
 Energy Smart--Energy Smart Plus



PowerNap - Screen dim

Screen dim

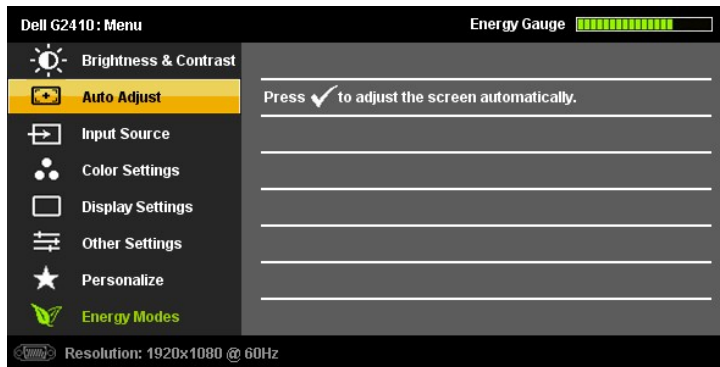
Screen dim

Screen dim

Screen dim

Screen dim

Screen dim



Auto Adjustment in progress...

Auto Adjustment in progress...



| | | |
|--|----------------------------------|--------------------------------------|
| | | |
| | <p>Back</p> | |
| | <p>VGA</p> | |
| | <p>DVI-D</p> | |
| | <p>Scan for Source</p> | |
| | <p>Back</p> | |
| | <p>Presets</p> | |
| | | <p>Color Settings Mode (Presets)</p> |
| | <p>Back</p> | <p>(Back)</p> |
| | <p>RGB</p> | <p>Color Settings Mode (Presets)</p> |
| | <p>Graphics</p> | <p>Color Settings Mode (Presets)</p> |
| | <p>Standard</p> | <p>Color Settings Mode (Presets)</p> |
| | <p>Mode Selection (Graphics)</p> | <p>Color Settings Mode (Presets)</p> |
| | <p>Standard</p> | <p>Color Settings Mode (Presets)</p> |
| | <p>Multimedia</p> | <p>Color Settings Mode (Presets)</p> |
| | <p>Game</p> | <p>Color Settings Mode (Presets)</p> |
| | <p>Warm</p> | <p>Color Settings Mode (Presets)</p> |
| | <p>Cool</p> | <p>Color Settings Mode (Presets)</p> |
| | <p>Custom (R, G, B)</p> | <p>Color Settings Mode (Presets)</p> |
| | <p>Video</p> | <p>Color Settings Mode (Presets)</p> |
| | <p>Movie</p> | <p>Color Settings Mode (Presets)</p> |
| | <p>Sports</p> | <p>Color Settings Mode (Presets)</p> |

Rs (Game) : (Rs) Nature

100' N' O' ...

Horizontal Position 50
Vertical Position 50

(Hue) ...

100' N' O' ...

Sharpness 50
Pixel Clock 50

(Saturation) ...

Color Reset (Factory)

...

DISPLAY SETTINGS

VGA (Display Setting)

DVI (Display Setting)

Back

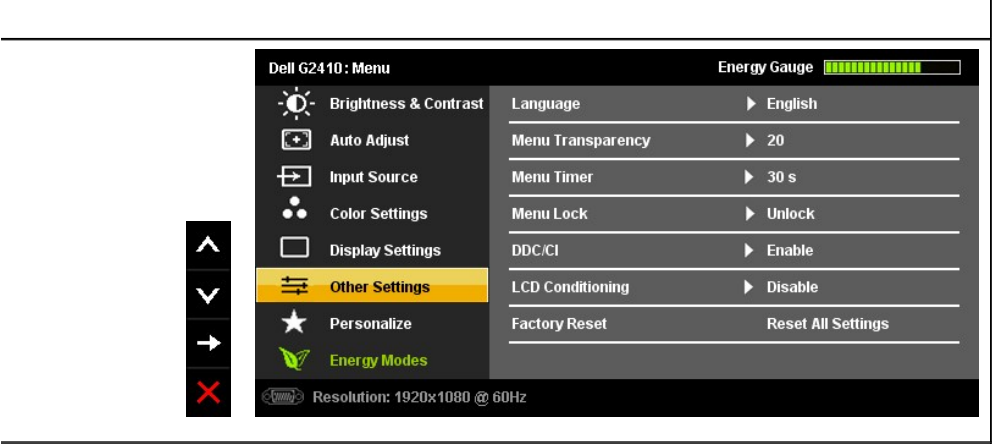
Horizontal ...

Vertical ...

...

Settings' -Paθ 100 100 H, 200 100 100 100. Phase-Pixel Clock -P 100 100 (Phase (fine-P 100 100 100 100) (Pixel Clock (coarse-P 100 100 100 100) Phase-P 100 100 100 100)) (Nature) (Sports) (Movie) (Game) (Dynamic Contrast) (Dynamic Contrast Plus) (Energy Smart) (Energy Smart Plus) Display Reset

Phase-Pixel Clock
Dynamic Contrast
Energy Smart Plus
Display Reset



OTHER SETTINGS

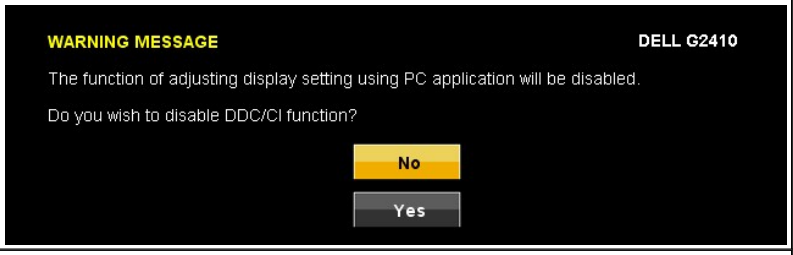
Back

Menu Transparency

OSD Hold Time

Menu Lock

DDC/CI



(Back)

Menu Transparency

OSD Hold Time

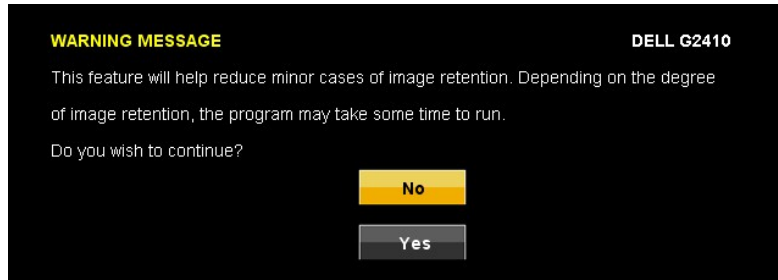
Menu Lock

DDC/CI

LCD Conditioning

LCD Conditioning

.(n000 0.0KW P0) "Enable LCD Conditioning" -P00 n00 "0N "0 Rs0P 00- n00n n0"0n 0.0n



LCD Conditioning is currently in progress. Press any button on the monitor to terminate LCD Conditioning at any time.

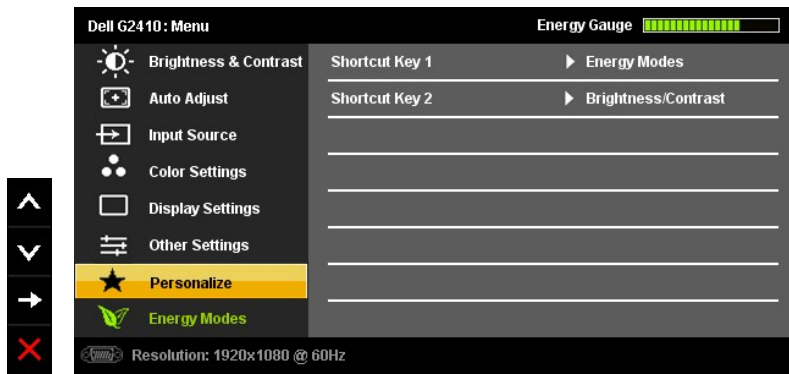
.LCD Conditioning 00000000 n00000000: n00n

.Nn "Wn -00N 07Wn 00P -n0n 0 000000

Nn "W 00N n0n

.0P0P00000000N 00n 000

000



000 R00n

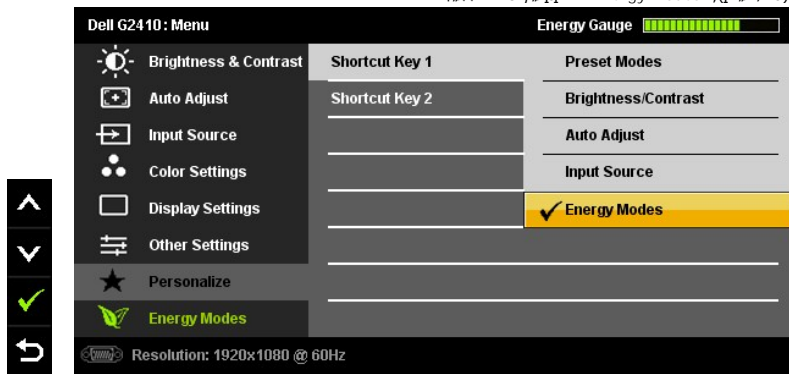


00n 00PN -"00N 00n 000

(n "00) Back

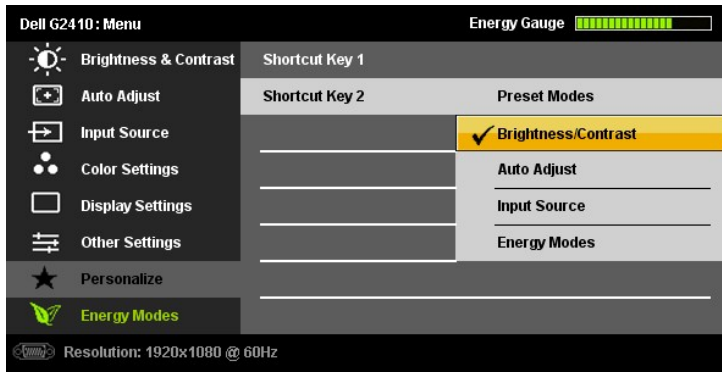
ce", (0000-00n) "Auto Adjust", (0000/-000) "Brightness/Contrast", (0000)-000(000) "Preset Modes" -00P0n 000 -"00N n-00 W00n -0000W 000-000, 000n -"Energy Modes", (n000n-0)

1 -000 00W

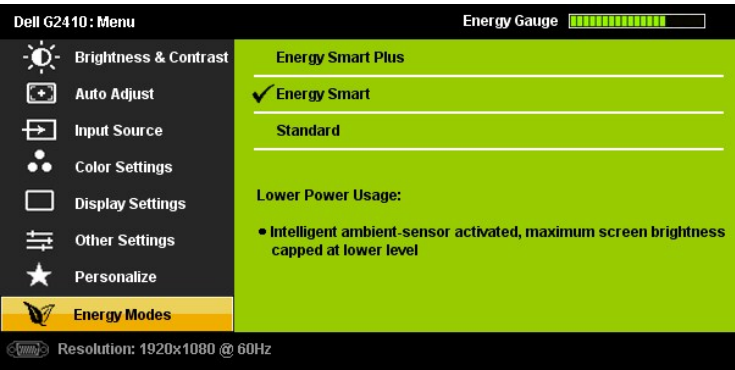


2 -000 00W


ce", (0000-00n) "Auto Adjust", (0000/-000) "Brightness/Contrast", (0000)-000(000) "Preset Modes" -00P0n 000 -"00N n-00 W00n -0000W 000-000, 000n -"Energy Modes", (n000n-0)



ገጽ 1



ገጽ 2

Energy modes 

ገጽ 3

(ገጽ) Back

| | |
|---|--------------------------|
| <p>ገጽ 4</p> <p>ገጽ 5</p> <p>ገጽ 6</p> <p>ገጽ 7</p> <p>ገጽ 8</p> <p>ገጽ 9</p> <p>ገጽ 10</p> <p>ገጽ 11</p> <p>ገጽ 12</p> <p>ገጽ 13</p> <p>ገጽ 14</p> <p>ገጽ 15</p> <p>ገጽ 16</p> <p>ገጽ 17</p> <p>ገጽ 18</p> <p>ገጽ 19</p> <p>ገጽ 20</p> <p>ገጽ 21</p> <p>ገጽ 22</p> <p>ገጽ 23</p> <p>ገጽ 24</p> <p>ገጽ 25</p> <p>ገጽ 26</p> <p>ገጽ 27</p> <p>ገጽ 28</p> <p>ገጽ 29</p> <p>ገጽ 30</p> <p>ገጽ 31</p> <p>ገጽ 32</p> <p>ገጽ 33</p> <p>ገጽ 34</p> <p>ገጽ 35</p> <p>ገጽ 36</p> <p>ገጽ 37</p> <p>ገጽ 38</p> <p>ገጽ 39</p> <p>ገጽ 40</p> <p>ገጽ 41</p> <p>ገጽ 42</p> <p>ገጽ 43</p> <p>ገጽ 44</p> <p>ገጽ 45</p> <p>ገጽ 46</p> <p>ገጽ 47</p> <p>ገጽ 48</p> <p>ገጽ 49</p> <p>ገጽ 50</p> <p>ገጽ 51</p> <p>ገጽ 52</p> <p>ገጽ 53</p> <p>ገጽ 54</p> <p>ገጽ 55</p> <p>ገጽ 56</p> <p>ገጽ 57</p> <p>ገጽ 58</p> <p>ገጽ 59</p> <p>ገጽ 60</p> <p>ገጽ 61</p> <p>ገጽ 62</p> <p>ገጽ 63</p> <p>ገጽ 64</p> <p>ገጽ 65</p> <p>ገጽ 66</p> <p>ገጽ 67</p> <p>ገጽ 68</p> <p>ገጽ 69</p> <p>ገጽ 70</p> <p>ገጽ 71</p> <p>ገጽ 72</p> <p>ገጽ 73</p> <p>ገጽ 74</p> <p>ገጽ 75</p> <p>ገጽ 76</p> <p>ገጽ 77</p> <p>ገጽ 78</p> <p>ገጽ 79</p> <p>ገጽ 80</p> <p>ገጽ 81</p> <p>ገጽ 82</p> <p>ገጽ 83</p> <p>ገጽ 84</p> <p>ገጽ 85</p> <p>ገጽ 86</p> <p>ገጽ 87</p> <p>ገጽ 88</p> <p>ገጽ 89</p> <p>ገጽ 90</p> <p>ገጽ 91</p> <p>ገጽ 92</p> <p>ገጽ 93</p> <p>ገጽ 94</p> <p>ገጽ 95</p> <p>ገጽ 96</p> <p>ገጽ 97</p> <p>ገጽ 98</p> <p>ገጽ 99</p> <p>ገጽ 100</p> | <p>Energy Smart Plus</p> |
| <p>ገጽ 101</p> <p>ገጽ 102</p> <p>ገጽ 103</p> <p>ገጽ 104</p> <p>ገጽ 105</p> <p>ገጽ 106</p> <p>ገጽ 107</p> <p>ገጽ 108</p> <p>ገጽ 109</p> <p>ገጽ 110</p> <p>ገጽ 111</p> <p>ገጽ 112</p> <p>ገጽ 113</p> <p>ገጽ 114</p> <p>ገጽ 115</p> <p>ገጽ 116</p> <p>ገጽ 117</p> <p>ገጽ 118</p> <p>ገጽ 119</p> <p>ገጽ 120</p> <p>ገጽ 121</p> <p>ገጽ 122</p> <p>ገጽ 123</p> <p>ገጽ 124</p> <p>ገጽ 125</p> <p>ገጽ 126</p> <p>ገጽ 127</p> <p>ገጽ 128</p> <p>ገጽ 129</p> <p>ገጽ 130</p> <p>ገጽ 131</p> <p>ገጽ 132</p> <p>ገጽ 133</p> <p>ገጽ 134</p> <p>ገጽ 135</p> <p>ገጽ 136</p> <p>ገጽ 137</p> <p>ገጽ 138</p> <p>ገጽ 139</p> <p>ገጽ 140</p> <p>ገጽ 141</p> <p>ገጽ 142</p> <p>ገጽ 143</p> <p>ገጽ 144</p> <p>ገጽ 145</p> <p>ገጽ 146</p> <p>ገጽ 147</p> <p>ገጽ 148</p> <p>ገጽ 149</p> <p>ገጽ 150</p> <p>ገጽ 151</p> <p>ገጽ 152</p> <p>ገጽ 153</p> <p>ገጽ 154</p> <p>ገጽ 155</p> <p>ገጽ 156</p> <p>ገጽ 157</p> <p>ገጽ 158</p> <p>ገጽ 159</p> <p>ገጽ 160</p> <p>ገጽ 161</p> <p>ገጽ 162</p> <p>ገጽ 163</p> <p>ገጽ 164</p> <p>ገጽ 165</p> <p>ገጽ 166</p> <p>ገጽ 167</p> <p>ገጽ 168</p> <p>ገጽ 169</p> <p>ገጽ 170</p> <p>ገጽ 171</p> <p>ገጽ 172</p> <p>ገጽ 173</p> <p>ገጽ 174</p> <p>ገጽ 175</p> <p>ገጽ 176</p> <p>ገጽ 177</p> <p>ገጽ 178</p> <p>ገጽ 179</p> <p>ገጽ 180</p> <p>ገጽ 181</p> <p>ገጽ 182</p> <p>ገጽ 183</p> <p>ገጽ 184</p> <p>ገጽ 185</p> <p>ገጽ 186</p> <p>ገጽ 187</p> <p>ገጽ 188</p> <p>ገጽ 189</p> <p>ገጽ 190</p> <p>ገጽ 191</p> <p>ገጽ 192</p> <p>ገጽ 193</p> <p>ገጽ 194</p> <p>ገጽ 195</p> <p>ገጽ 196</p> <p>ገጽ 197</p> <p>ገጽ 198</p> <p>ገጽ 199</p> <p>ገጽ 200</p> | <p>Energy Smart</p> |
| <p>ገጽ 201</p> <p>ገጽ 202</p> <p>ገጽ 203</p> <p>ገጽ 204</p> <p>ገጽ 205</p> <p>ገጽ 206</p> <p>ገጽ 207</p> <p>ገጽ 208</p> <p>ገጽ 209</p> <p>ገጽ 210</p> <p>ገጽ 211</p> <p>ገጽ 212</p> <p>ገጽ 213</p> <p>ገጽ 214</p> <p>ገጽ 215</p> <p>ገጽ 216</p> <p>ገጽ 217</p> <p>ገጽ 218</p> <p>ገጽ 219</p> <p>ገጽ 220</p> <p>ገጽ 221</p> <p>ገጽ 222</p> <p>ገጽ 223</p> <p>ገጽ 224</p> <p>ገጽ 225</p> <p>ገጽ 226</p> <p>ገጽ 227</p> <p>ገጽ 228</p> <p>ገጽ 229</p> <p>ገጽ 230</p> <p>ገጽ 231</p> <p>ገጽ 232</p> <p>ገጽ 233</p> <p>ገጽ 234</p> <p>ገጽ 235</p> <p>ገጽ 236</p> <p>ገጽ 237</p> <p>ገጽ 238</p> <p>ገጽ 239</p> <p>ገጽ 240</p> <p>ገጽ 241</p> <p>ገጽ 242</p> <p>ገጽ 243</p> <p>ገጽ 244</p> <p>ገጽ 245</p> <p>ገጽ 246</p> <p>ገጽ 247</p> <p>ገጽ 248</p> <p>ገጽ 249</p> <p>ገጽ 250</p> <p>ገጽ 251</p> <p>ገጽ 252</p> <p>ገጽ 253</p> <p>ገጽ 254</p> <p>ገጽ 255</p> <p>ገጽ 256</p> <p>ገጽ 257</p> <p>ገጽ 258</p> <p>ገጽ 259</p> <p>ገጽ 260</p> <p>ገጽ 261</p> <p>ገጽ 262</p> <p>ገጽ 263</p> <p>ገጽ 264</p> <p>ገጽ 265</p> <p>ገጽ 266</p> <p>ገጽ 267</p> <p>ገጽ 268</p> <p>ገጽ 269</p> <p>ገጽ 270</p> <p>ገጽ 271</p> <p>ገጽ 272</p> <p>ገጽ 273</p> <p>ገጽ 274</p> <p>ገጽ 275</p> <p>ገጽ 276</p> <p>ገጽ 277</p> <p>ገጽ 278</p> <p>ገጽ 279</p> <p>ገጽ 280</p> <p>ገጽ 281</p> <p>ገጽ 282</p> <p>ገጽ 283</p> <p>ገጽ 284</p> <p>ገጽ 285</p> <p>ገጽ 286</p> <p>ገጽ 287</p> <p>ገጽ 288</p> <p>ገጽ 289</p> <p>ገጽ 290</p> <p>ገጽ 291</p> <p>ገጽ 292</p> <p>ገጽ 293</p> <p>ገጽ 294</p> <p>ገጽ 295</p> <p>ገጽ 296</p> <p>ገጽ 297</p> <p>ገጽ 298</p> <p>ገጽ 299</p> <p>ገጽ 300</p> | <p>Standard</p> |
| <p>ገጽ 301</p> <p>ገጽ 302</p> <p>ገጽ 303</p> <p>ገጽ 304</p> <p>ገጽ 305</p> <p>ገጽ 306</p> <p>ገጽ 307</p> <p>ገጽ 308</p> <p>ገጽ 309</p> <p>ገጽ 310</p> <p>ገጽ 311</p> <p>ገጽ 312</p> <p>ገጽ 313</p> <p>ገጽ 314</p> <p>ገጽ 315</p> <p>ገጽ 316</p> <p>ገጽ 317</p> <p>ገጽ 318</p> <p>ገጽ 319</p> <p>ገጽ 320</p> <p>ገጽ 321</p> <p>ገጽ 322</p> <p>ገጽ 323</p> <p>ገጽ 324</p> <p>ገጽ 325</p> <p>ገጽ 326</p> <p>ገጽ 327</p> <p>ገጽ 328</p> <p>ገጽ 329</p> <p>ገጽ 330</p> <p>ገጽ 331</p> <p>ገጽ 332</p> <p>ገጽ 333</p> <p>ገጽ 334</p> <p>ገጽ 335</p> <p>ገጽ 336</p> <p>ገጽ 337</p> <p>ገጽ 338</p> <p>ገጽ 339</p> <p>ገጽ 340</p> <p>ገጽ 341</p> <p>ገጽ 342</p> <p>ገጽ 343</p> <p>ገጽ 344</p> <p>ገጽ 345</p> <p>ገጽ 346</p> <p>ገጽ 347</p> <p>ገጽ 348</p> <p>ገጽ 349</p> <p>ገጽ 350</p> <p>ገጽ 351</p> <p>ገጽ 352</p> <p>ገጽ 353</p> <p>ገጽ 354</p> <p>ገጽ 355</p> <p>ገጽ 356</p> <p>ገጽ 357</p> <p>ገጽ 358</p> <p>ገጽ 359</p> <p>ገጽ 360</p> <p>ገጽ 361</p> <p>ገጽ 362</p> <p>ገጽ 363</p> <p>ገጽ 364</p> <p>ገጽ 365</p> <p>ገጽ 366</p> <p>ገጽ 367</p> <p>ገጽ 368</p> <p>ገጽ 369</p> <p>ገጽ 370</p> <p>ገጽ 371</p> <p>ገጽ 372</p> <p>ገጽ 373</p> <p>ገጽ 374</p> <p>ገጽ 375</p> <p>ገጽ 376</p> <p>ገጽ 377</p> <p>ገጽ 378</p> <p>ገጽ 379</p> <p>ገጽ 380</p> <p>ገጽ 381</p> <p>ገጽ 382</p> <p>ገጽ 383</p> <p>ገጽ 384</p> <p>ገጽ 385</p> <p>ገጽ 386</p> <p>ገጽ 387</p> <p>ገጽ 388</p> <p>ገጽ 389</p> <p>ገጽ 390</p> <p>ገጽ 391</p> <p>ገጽ 392</p> <p>ገጽ 393</p> <p>ገጽ 394</p> <p>ገጽ 395</p> <p>ገጽ 396</p> <p>ገጽ 397</p> <p>ገጽ 398</p> <p>ገጽ 399</p> <p>ገጽ 400</p> | <p>ገጽ 1</p> |


ገጽ 1

ገጽ 2

MESSAGE **DELL G2410**

The current input timing is not supported by the monitor display.

Please change your input timing to 1920x1080@60Hz or any other monitor listed timing as per the monitor specifications.






1920x1080@60Hz ለማግኘት ሌላ የተደረገውን የገጽ ጊዜ ለማለግ ይረዱ።

DDC/CI ለማስቀመጥ ይጠይቁ።

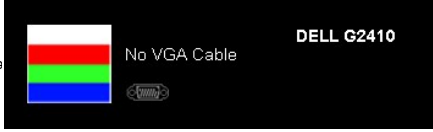


ይህን ድንገት ለማስቀመጥ (Power Save) ለማስቀመጥ ይጠይቁ።



OSD ላይ ለማስቀመጥ ይጠይቁ።

ይህን ድንገት ለማስቀመጥ ለ DVI-D ወይም ለ VGA ጥገና ይጠይቁ።



:Energy Smart--Energy Smart Plus ለማስቀመጥ ይጠይቁ።



ይህን ድንገት ለማስቀመጥ ይጠይቁ።

PowerNap ጥንቅቅ

ይህን ድንገት ለማስቀመጥ ይጠይቁ።

ይህን ድንገት ለማስቀመጥ ይጠይቁ።

ይህን ድንገት ለማስቀመጥ ይጠይቁ።

ይህን ድንገት ለማስቀመጥ ይጠይቁ።



"N" n" epe n n-0 n n-0 PowerNap Kn--0, G1-B s B--0, n k s n n " a n : n d n
 Vista64 ,Vista32 ,XP64 ,Windows XP32 :-m k n n d n n-m d w
 .DVI--VGA : pe-B s w w e n m d w

e w n b s -n- n e n

: e n -0 d e e w r b s -n- n-0 -0 -n d n

: Windows XP®- 0

- 1. R s m N - P a 0 " 0 - n - 0 d n n " N - N d , n k s n n n b l e n - B n
- 2. . - n e n n d d n n a 0 " 0
- 3. . 1920X1080 G d n n G r w n b s -n- n- a - n e n
- 4. . - C a n d n - B n

: Windows® 7 -a Windows Vista®- 0

- 1. (. e a n w e n) Personalization P a 0 " 0 - n - 0 d n n " N - N d n n b l e n - B n
- 2. . (n e - B - n e n n k) Change Display Settings e n n
- 3. . 1920X1080 - N G r w n n n n n e n a n k - C a n w h e n d n n n e n s " " n - n b l e n n d n , n d d w e n n e n - " w n a 0 d n
- 4. . - C a n d n - B n

. R s e q R s d n k e - d e 0 , R s m - 0 0 " w n R s a n 0 . C a n n e n n n n k e w a e n R s m d n d n , d e w w e 1920X1080 G d n R s e

: Dell n a e k - a e k " n - 0 w R s m - 0 R s e

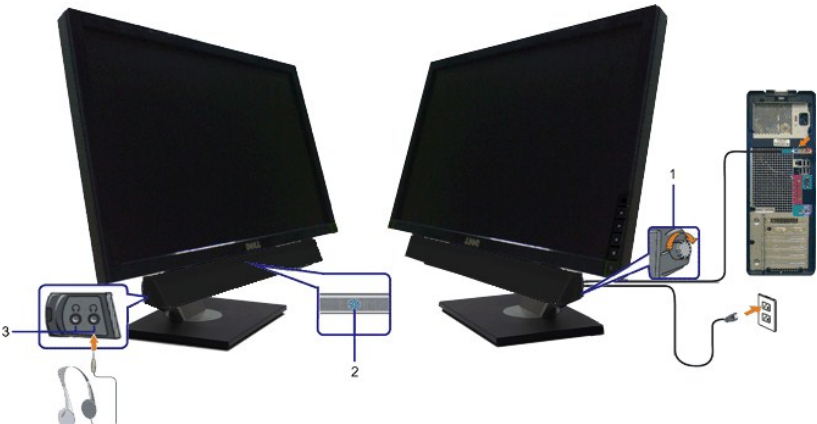
. R s m n C a n n T e m p - 0 d , n - " e n (driver) n n n n n k e w a - n e n - , R s m n - e n e - - a - n e n s n , support.dell.com a n - T k n d n 0

: (e k - a e k " n -) Dell B - w - k e a R s m n 0 w n R s e

- o . R s k e a n R s d d e n (drivers) R s e k n n n n k e w a - n e n - R s m n 0 w n - 0 d , n n d d w e n n - T k n d n
- o e k " e n R s d d e n (drivers) R s e k n n n n k e w a - n e n - R s m n C a n n T e m p - 0 d n n n d d w e n n - T k n d n

(e k e p a) Dell Soundbar- 0 - w d n

. Dell Soundbar n R s e - e R s e n n n n e n n d e R s b - d , C e R s (n - w n d) e n n d w e n Dell Soundbar

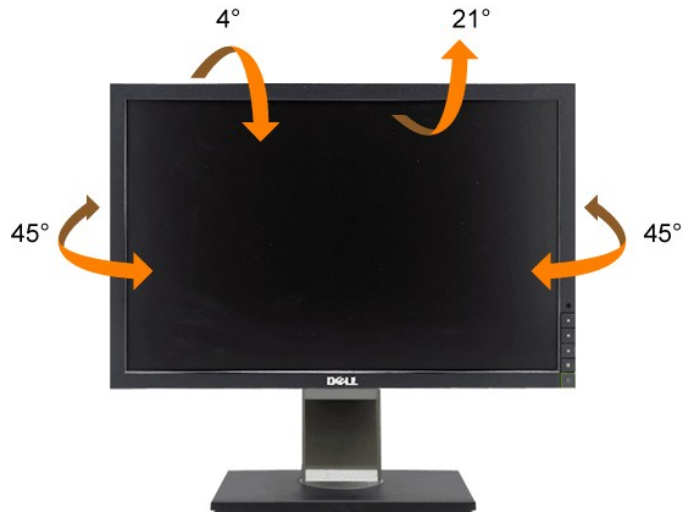


- 1. N - w e - d , n n d n n s 0
- 2. n n d n n e k

Վերականգնողական հատկություններ, որոնք ապահովում են առողջագրությունը

Գեոմետրիա

Վերականգնողական հատկությունները ապահովում են առողջագրությունը



Վերականգնողական հատկությունները ապահովում են առողջագրությունը

Վերականգնողական հատկություններ

Վերականգնողական հատկությունները ապահովում են առողջագրությունը



(የሥራ ገጽ) 1920X1080 ስርዓት ማስቀመጥ - ማሻሻያ

1920X1080 ስርዓት ማስቀመጥ ለማድረግ የሥራ ገጽ ስርዓት ማሻሻያ ማድረግ ይገባል።
:Windows XP-ፀ

1. የሥራ ገጽ ስርዓት ማሻሻያ ማድረግ

2. (Settings) - ስርዓት ማሻሻያ

3. 1920X1080 ስርዓት ማስቀመጥ ለማድረግ ስርዓት ማሻሻያ ማድረግ

4. OK ማሳያ

:Windows 7-ፀ Windows Vista®-ፀ

1. (የሥራ ገጽ) Personalization ፎኛ ስርዓት ማሻሻያ ማድረግ

2. (የሥራ ገጽ) Change Display Settings ማድረግ

3. 1920X1080 ስርዓት ማስቀመጥ ለማድረግ ስርዓት ማሻሻያ ማድረግ

4. OK ማሳያ

1920X1080 ስርዓት ማስቀመጥ ለማድረግ ስርዓት ማሻሻያ ማድረግ ይገባል።
:የሥራ ገጽ ስርዓት ማሻሻያ ማድረግ

[የሥራ ገጽ ስርዓት ማሻሻያ ማድረግ](#) :1

[የሥራ ገጽ ስርዓት ማሻሻያ ማድረግ](#) :2

WPN CQW - Dell™ G2410H - E oB

W W N G W

(R-1920X1080-m nCB-N-"n nenN-0-"-e-n

WPN CQW - Dell™ G2410H - E oB
W W N G W

WPN CQW - Dell™ G2410H - E oB

Dell Inc; Dell OpenManage--Inspiron, Dell Precision, Dimension, OptiPlex, Latitude, PowerEdge, PowerVault, PowerApp Dell Inc; ENERGY STAR; Adobe Systems, Incorporated; Microsoft Corporation; Adobe Systems, Incorporated; Windows NT--Microsoft, Windows ENERGY STAR; U.S. Environmental Protection Agency

WPN CQW - Dell™ G2410H - E oB

.G2410t R

Rev.A00 2009


Ենթակետ

Պարտադիր - Dell™ G2410H™ - Գեյմինգ

- Տեսա-ձև
- Ենթակետ
- Բեռնարկ
- (Վեբ) Soundbar-ձև
- Տեսա-Դն
- (Վեբ) Հսկողություն

Տեսա-ձև

Վերականգնողական ծրագրեր: **GNR**



Վերականգնողական ծրագրեր: **GNR**

- Ենթակետի հետևի կողմից հեռացնել հեռացնելի արտադրողի անվանումը
- Ենթակետի հետևի կողմից հեռացնել հեռացնելի արտադրողի անվանումը

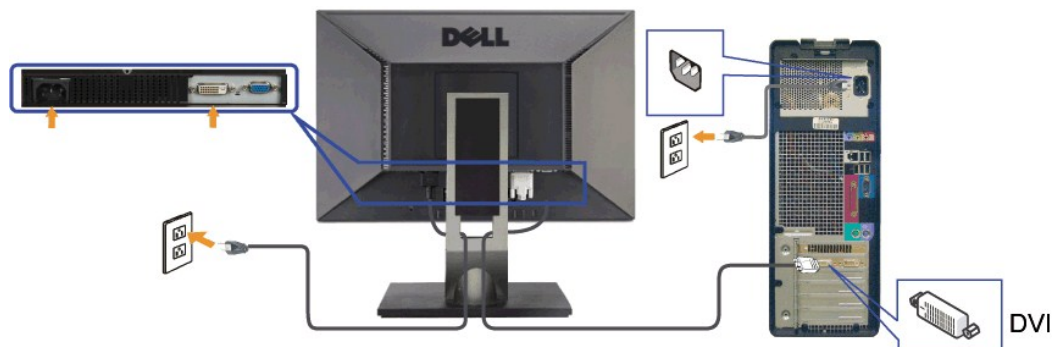
Ենթակետ

Վերականգնողական ծրագրեր: **GNR**

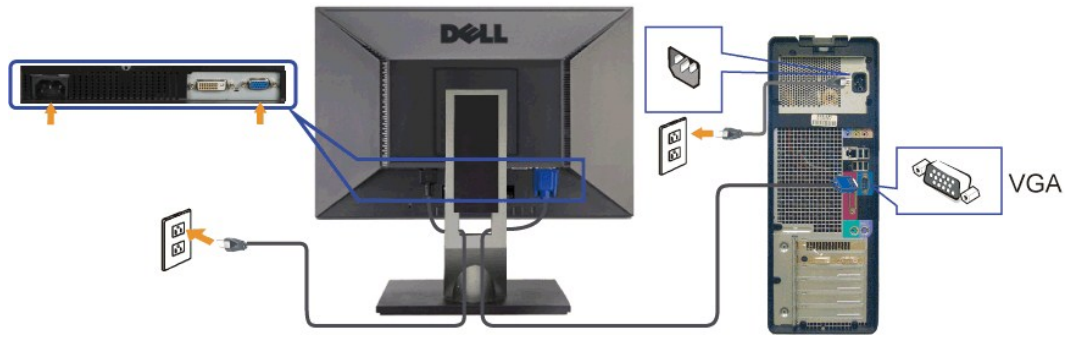
Վերականգնողական ծրագրեր: **GNR**

- Վերականգնողական ծրագրեր: **GNR**
- Վերականգնողական ծրագրեր: **GNR**

Վերականգնողական ծրագրեր: **GNR**



With GAVNBN-01



Warning: Do not touch the power supply unit. ⚠

Rs(NOMN)P



Warning: Do not touch the power supply unit. ⚠

Soundbar-01





1. Dell Soundbar և միջին հարկերի համակարգի միացումը: **Մուտք** →

1. Ստուգել, որ միջին հարկերի համակարգի միացումը (Soundbar-ը) միացված է միջին հարկերի համակարգի հետ:
2. Ստուգել, որ միջին հարկերի համակարգի միացումը (Soundbar-ը) միացված է միջին հարկերի համակարգի հետ:
3. Ստուգել, որ միջին հարկերի համակարգի միացումը (Soundbar-ը) միացված է միջին հարկերի համակարգի հետ:
4. Ստուգել, որ միջին հարկերի համակարգի միացումը (Soundbar-ը) միացված է միջին հարկերի համակարգի հետ:
5. Ստուգել, որ միջին հարկերի համակարգի միացումը (Soundbar-ը) միացված է միջին հարկերի համակարգի հետ:

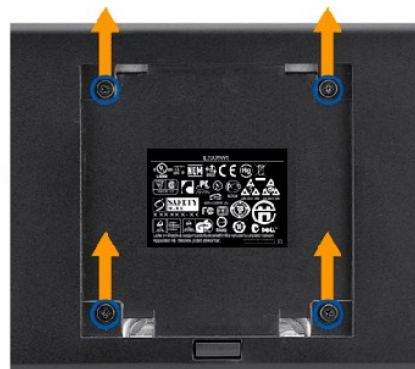
Գործիքներ

1. Կոնկրետ դիմադրող լուծումները LCD-ի և միջին հարկերի միացումը: **Մուտք** →

2. Ստուգել, որ միջին հարկերի համակարգի միացումը (Soundbar-ը) միացված է միջին հարկերի համակարգի հետ:



1. Ստուգել, որ միջին հարկերի համակարգի միացումը (Soundbar-ը) միացված է միջին հարկերի համակարգի հետ:
2. Ստուգել, որ միջին հարկերի համակարգի միացումը (Soundbar-ը) միացված է միջին հարկերի համակարգի հետ:



(100x100mm x M4 : 0.8mm)

VESA 100x100mm (4x) - 0.8mm

- 1. 0.8mm - 100x100mm (4x) VESA mounting holes, 0.8mm
- 2. 100x100mm (4x) VESA mounting holes
- 3. - 100x100mm (4x) VESA mounting holes, 0.8mm
- 4. 0.8mm (4x) VESA mounting holes, 0.8mm
- 5. 100x100mm (4x) VESA mounting holes, 0.8mm

4. 36mm (4x) VESA mounting holes, UL 0.8mm (4x) VESA mounting holes, 0.8mm

| | | |
|--|--|--|
| R/G/B (Color Management) Color Settings (Color Preset) RGB - 1 (Color Management) Color Settings (Color Preset) RGB - 1 Advanced Settings PC RGB - 1 (-) 1 . 1 | | |
| Rs (Color Management) Color Settings (Color Preset) RGB - 1 . 1 | Rs (Color Management) Color Settings (Color Preset) RGB - 1 . 1 | Rs (Color Management) Color Settings (Color Preset) RGB - 1 . 1 |

Ե-ՎիՆՊՈՒՄ-ՎԻՆՊՈՒՄ

| Rs (Color Management) Color Settings (Color Preset) RGB - 1 | Rs (Color Management) Color Settings (Color Preset) RGB - 1 | Rs (Color Management) Color Settings (Color Preset) RGB - 1 |
|---|---|---|
| . 1 | . 1 | . 1 |
| . 1 | . 1 | . 1 |
| . 1 | . 1 | . 1 |
| . 1 | . 1 | . 1 |